

# SALZBURGER JUGENDREPORT

VERGLEICH DER ERGEBNISSE VON 2020, 2021 UND 2022

## 2020

**Laufzeit:** 4. November 2020 – 13. Jänner 2021  
**Zielgruppe:** Jugendliche von 12 bis 20 Jahren, die im Bundesland Salzburg leben  
**Durchführung:** ausschließlich online und anonym via digitalem Fragebogen  
**Teilnehmer:innen:** 1.497 junge Salzburger:innen

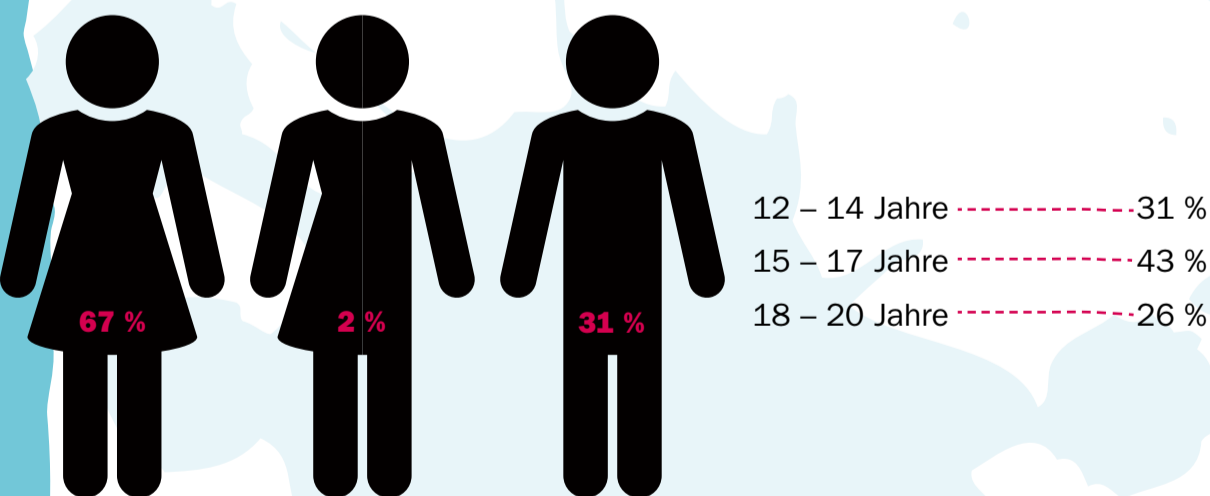
## 2021

**Laufzeit:** 22. Oktober 2021 bis 16. Jänner 2022  
**Zielgruppe:** Jugendliche von 12 bis 20 Jahren, die im Bundesland Salzburg leben  
**Durchführung:** ausschließlich online und anonym via digitalem Fragebogen  
**Teilnehmer:innen:** 1.848 junge Salzburger:innen

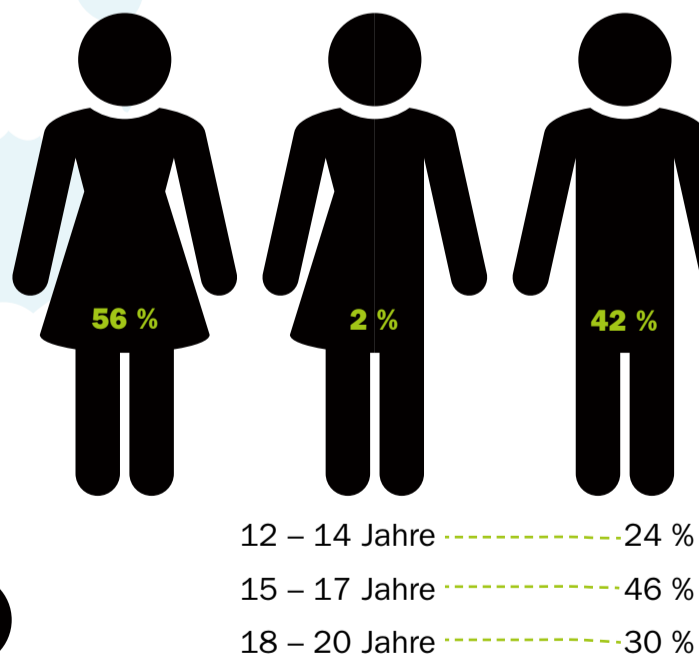
## 2022

**Laufzeit:** 17. Oktober 2022 bis 8. Jänner 2023  
**Zielgruppe:** Jugendliche von 12 bis 20 Jahren, die im Bundesland Salzburg leben  
**Durchführung:** ausschließlich online und anonym via digitalem Fragebogen  
**Teilnehmer:innen:** 2.653 junge Salzburger:innen

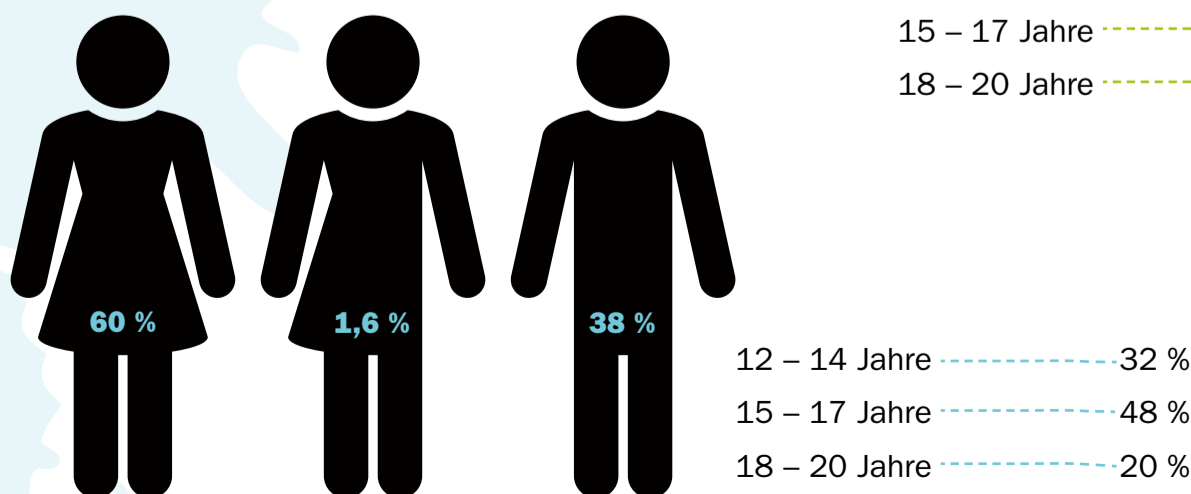
### TEILNEHMER:INNEN-STRUKTUR 2020




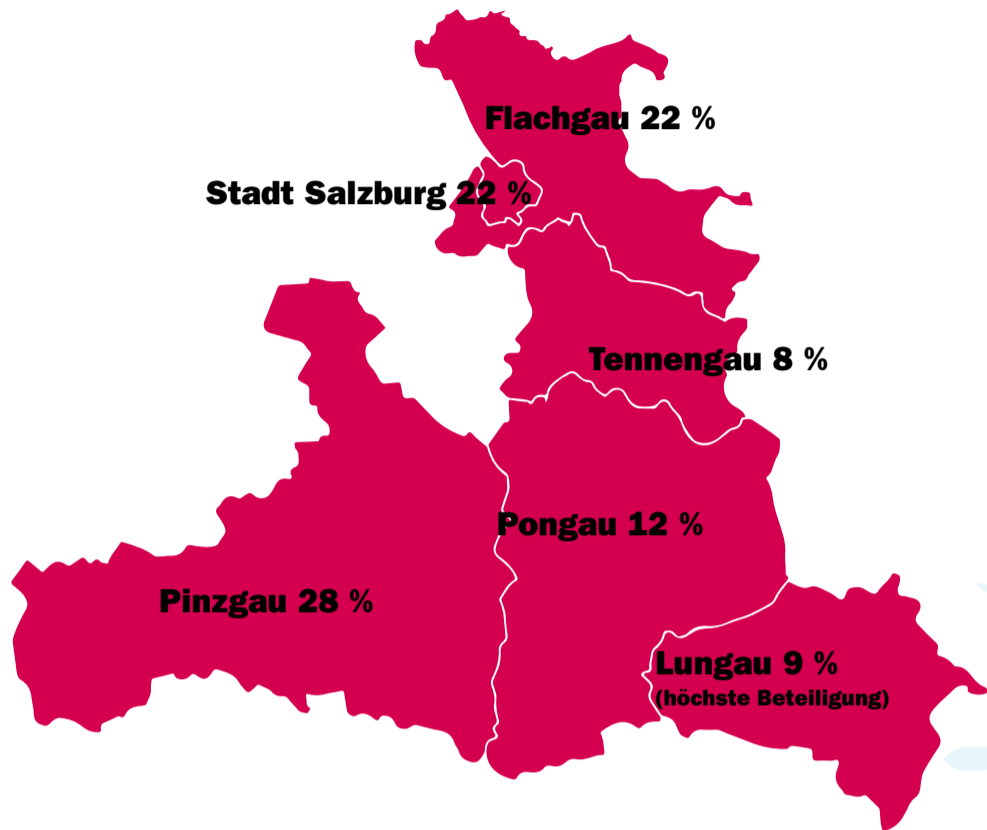
### TEILNEHMER:INNEN-STRUKTUR 2021



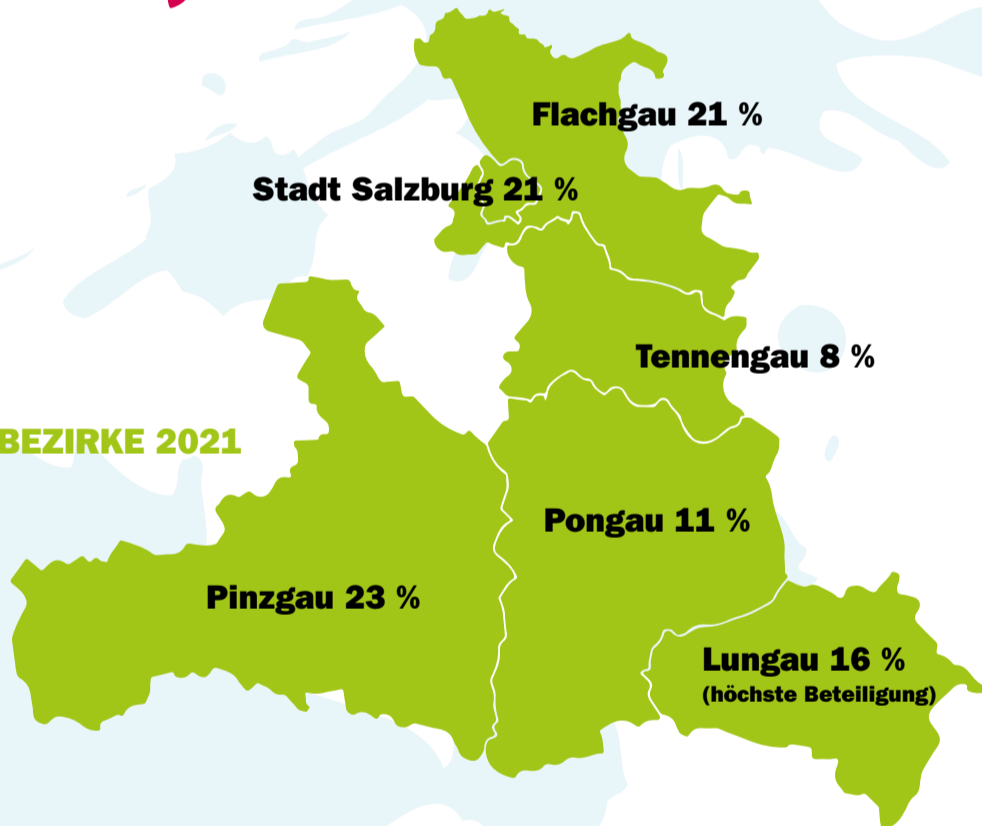
### TEILNEHMER:INNEN-STRUKTUR 2022



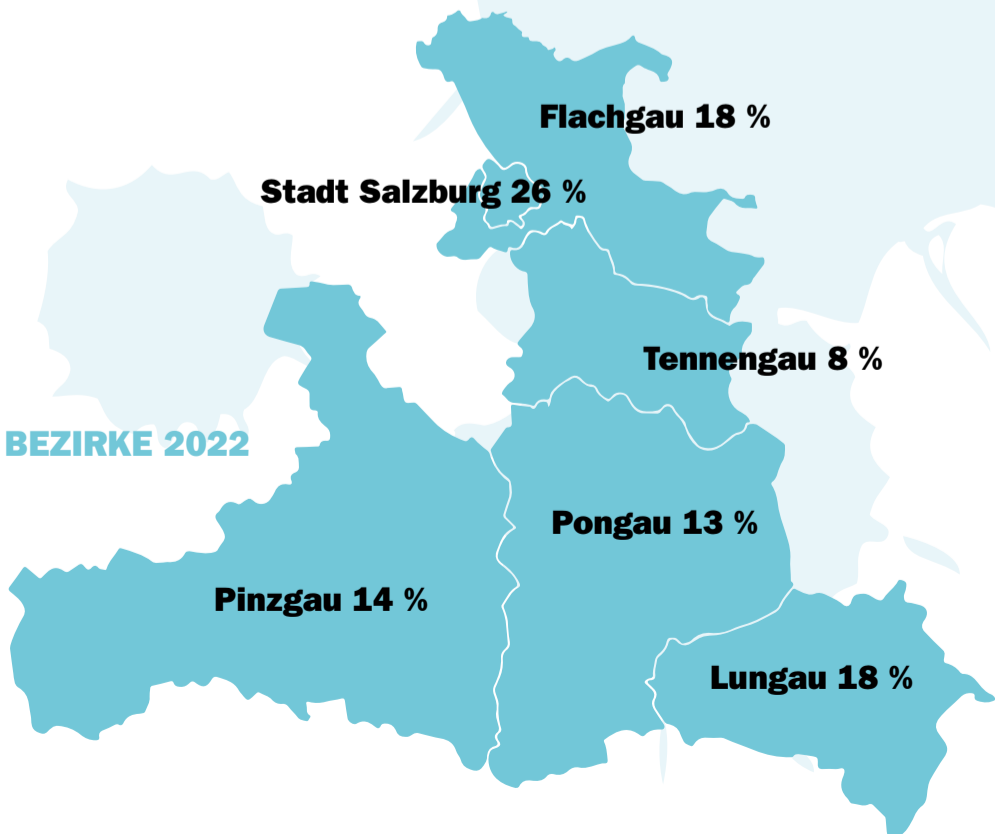
## BEZIRKE 2020



## BEZIRKE 2021



## BEZIRKE 2022



## TÄTIGKEITEN 2020

Schüler:in	79 %
Lehrling	10 %
Arbeiter:in, Angestellter:r	5 %
Student:in	3 %
arbeitssuchend	2 %
Selbstständige:r	0,3 %

## TÄTIGKEITEN 2021

Schüler:in	70 %
Lehrling	17 %
Arbeiter:in, Angestellter:r	7 %
Student:in	4 %
arbeitssuchend	2 %
Selbstständige:r	0 %

## TÄTIGKEITEN 2022

Schüler:in	81 %
Lehrling	14 %
Arbeiter:in, Angestellter:r	2 %
Student:in	2 %
arbeitssuchend	1 %
Selbstständige:r	0 %

## TOP 5 FREIZEITBESCHÄFTIGUNGEN 2020

Freund:innen treffen	80 %
Soziale Medien nutzen	72 %
Musik hören	63 %
Fernsehen, Netflix & Co	59 %
Sport machen	54 %



## TOP 5 FREIZEITBESCHÄFTIGUNGEN 2021

Freund:innen treffen	75 %
Soziale Medien nutzen	65 %
Fernsehen, Netflix & Co	56 %
Musik/Podcast hören	54 %
Sport machen	51 %



## TOP 5 FREIZEITBESCHÄFTIGUNGEN 2022

Freund:innen treffen	69 %
Soziale Medien nutzen	66 %
Musik/Podcast hören	56 %
Fernsehen, Netflix & Co.	54 %
Sport	50 %



## TOP 5 SPORTARTEN 2020

Skifahren/Snowboarden	50 %
Schwimmen	44 %
Rad fahren	43 %
Joggen/Laufen/Trailrunning	32 %
Volleyball	27 %

5 % geben an KEINEN Sport zu machen.

## TOP 5 SPORTARTEN 2021


Skifahren/Snowboarden	48 %
Rad fahren	36 %
Schwimmen	36 %
Wandern, Bergsport (Bewegung in der Natur)	33 %
Workouts/Calisthenics/Krafttraining	25 %

6 % geben an KEINEN Sport zu machen.

## TOP 5 SPORTARTEN 2022

Skifahren/Snowboarden	42 %
Schwimmen	35 %
Rad fahren	35 %
Wandern, Bergsport	26 %
Workouts/Calisthenics/Krafttraining	23 %

5 % geben an KEINEN Sport zu machen.



## TOP 5 MUSIKRICHTUNGEN 2020

Popmusik	64 %
Hip-Hop	34 %
Rock	27 %
Deutschrapp	24 %
Weltmusik	20 %

## TOP 5 MUSIKRICHTUNGEN 2021

Popmusik	58 %
Hip-Hop	35 %
Deutschrapp	29 %
Rock	28 %
Volksmusik	20 %

## TOP 5 MUSIKRICHTUNGEN 2022

Popmusik	64 %
Hip-Hop	34 %
Rock	27 %
Deutschrapp	24 %
Weltmusik	20 %



# WAS IST DIR IN DEINEM LEBEN WICHTIG?

## TOP 6 – 2020

1. Familie
2. Gesundheit
3. Freiheit
4. Freunde
5. Spaß
6. Sicherheit



## TOP 6 – 2021

1. Spaß
2. Freiheit
3. Gesundheit
4. Familie
5. Freunde
6. Sicherheit



## TOP 6 – 2022

1. Familie
2. Freiheit
3. Gesundheit
4. Spaß
5. Freunde
6. Sicherheit

## WAS IST DIR IN DEINEM LEBEN WICHTIG?

2020

MÄNNLICH

Familie

Freiheit

Gesundheit

Spaß

Freunde

WEIBLICH

Gesundheit

Familie

Freiheit

Freunde

Sicherheit

2021

MÄNNLICH

Spaß

Familie

Gesundheit

Freiheit

Freunde

WEIBLICH


Gesundheit

Spaß

Freiheit

Familie

Freunde



2022

WEIBLICH

Familie

Freiheit

Gesundheit

Spaß

Freunde

MÄNNLICH

Familie

Gesundheit

Freiheit

Freunde

Spaß

NON-BINÄR

Freiheit

Spaß

Sicherheit

Freunde

Gesundheit

### DIE 5 FLOPS – 2020

16. Sexualität
17. Schönheit
18. Beliebtheit
19. Bekanntheit
20. Anzahl der Follower




### DIE 5 FLOPS – 2021

16. Schönheit
17. Sexualität
18. Beliebtheit
19. Bekanntheit
20. Anzahl der Follower

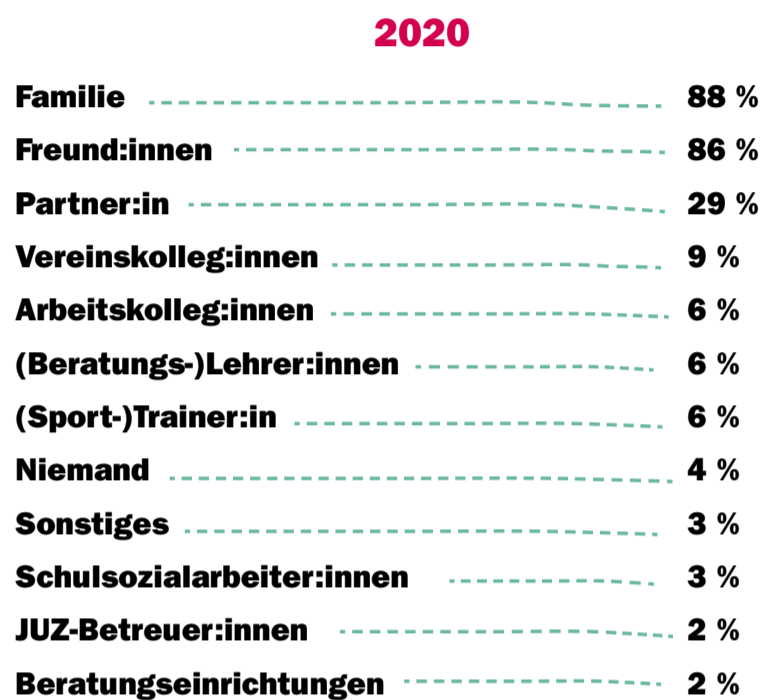


### DIE 5 FLOPS – 2022

18. Beliebtheit
19. Spiritualität/Glaube
20. Kunst/Kultur
21. Bekanntheit
22. Anzahl der Follower



## ANGENOMMEN DU HÄTTEST PROBLEME UND SORGEN, WER WÜRD DICH UNTERSTÜTZEN?



### HÄUFIGSTE ANTWORTEN NACH ALTER

#### 12 – 14 Jahre:

Familie, Freund:innen, Partner:in, Lehrer:in, Trainer:in

#### 15 – 17 Jahre:

Freund:innen, Familie, Partner:in, Lehrer:in, Trainer:in

#### 18 – 20 Jahre:

Freund:innen, Familie, Partner:in, Vereinskolleg:innen, Arbeitskolleg:innen

### HÄUFIGSTE ANTWORTEN NACH ALTER

#### 12 – 14 Jahre:

Familie, Freund:innen, Partner:in, Lehrer:in, Niemand

#### 15 – 17 Jahre:

Freund:innen, Familie, Partner:in, Psycholog:in, Lehrer:in

#### 18 – 20 Jahre:

Freund:innen, Familie, Partner:in, Arbeitskolleg:in, Psycholog:in



**2022**



### HÄUFIGSTE ANTWORTEN NACH ALTER

#### 12 – 14 Jahre:

Familie, Freund:innen, Partner:in, Psycholog:in/  
Psychotherapeut:in, Niemand

#### 15 – 17 Jahre:

Familie, Freund:innen, Partner:in,  
Psycholog:in/Psychotherapeut:in, Niemand,  
Vereinskolleg:innen

#### 18 – 20 Jahre:

Familie, Freund:innen, Partner:in,  
Psycholog:in/Psychotherapeut:in, Arbeitskolleg:innen





2020

## WELCHE THEMEN MACHEN DIR SORGEN?

1.	Krankheiten	63 %
2.	Klimaveränderung	62 %
3.	Stress & Druck	59 %
4.	Krieg	55 %
5.	Einsamkeit	40 %
6.	Geldnot	38 %
7.	Arbeitslosigkeit	38 %
8.	Ausbildung	30 %
9.	Konflikte	28 %
10.	Ausgrenzung	28 %
11.	Überwachung	25 %
12.	Flüchtlingsbewegungen	25 %
13.	Politik	24 %
14.	Wohnen	24 %
15.	Familie	20 %



2021

## WELCHE THEMEN MACHEN DIR SORGEN?

1.	Klimawandel	59 %
2.	Stress & Druck	54 %
3.	Krankheiten	53 %
4.	Krieg	44 %
5.	Schule/Ausbildung/Studium	44 %
6.	Geldnot	38 %
7.	Einsamkeit	35 %
8.	Politik	32 %
9.	Arbeitslosigkeit	30 %
10.	Probleme in der Familie	28 %
11.	Wohnen	27 %
12.	Ausgrenzung	27 %
13.	Gewalt	27 %
14.	Flüchtlingsbewegungen	24 %
15.	Überwachung	24 %



2022

## WELCHE THEMEN MACHEN DIR SORGEN?

1.	Stress & Druck	54 %
2.	steigende Preise	48 %
3.	Schule/Ausbildung/Studium	48 %
4.	Krieg	46 %
5.	Klimawandel	41 %
6.	mein psychischer Zustand	35 %
7.	Krankheiten	34 %
8.	Geldnot	31 %
9.	Einsamkeit	30 %
10.	Probleme in der Familie	29 %
11.	Energieknappheit	28 %
12.	Gewalt	26 %
13.	Politik	25 %
14.	Ausgrenzung/Mobbing	21 %
15.	Konflikte	19 %



## WAS WÜNSCHT DU DIR VOM LEBEN?

**2020: 982 Antworten wurden in 10 Kategorien geclustert (Reihung nach Häufigkeit)**

1. **Eigenes (psychisches) Wohlbefinden (Glück, Gesundheit, Zufriedenheit, Spaß, kein Stress, Selbsterfüllung)**
2. **Gerechtigkeit (Gleichberechtigung, Sicherheit, Frieden, Freiheit, Respekt)**
3. **Gute, schöne Zukunft**
4. **Ende der Pandemie**
5. **Persönliche Wünsche (Abschluss von Ausbildungen, Traumberufe etc.)**
6. **Familie und Partnerschaft**
7. **Erfolg (beruflich, materiell, ideell)**
8. **Dass es so bleibt wie es ist.**
9. **Umweltschutz/Klima**



**2022:**

Es wurden **2.831 Wünsche** ans Leben formuliert, die in **27 Kategorien** geclustert wurden (Reihung nach Häufigkeit)



**2021: Insgesamt wurden 1939 „Wünsche ans Leben“ formuliert. „Gesundheit“, „glücklich sein“ und „eigene Familie, Partnerschaft“ bilden die Top 3.**

1. **Gesundheit**
2. **Glücklich sein**
3. **Eigene Familie gründen, Partnerschaft**
4. **Zufriedenheit, erfülltes Leben**
5. **Erfolg**
6. **Spaß, Freude**
7. **Geld, finanzielle Freiheit/Sicherheit**
8. **Faires, tolerantes, gerechtes Miteinander, Gleichberechtigung**
9. **(Gute) Freunde**

1. **Gesundheit für mich/meine Familie**
2. **Glück/glücklich sein**
3. **Eigene Familie gründen, Partnerschaft**
4. **Einen passenden Beruf, Karriere machen**
5. **Zufriedenheit, erfülltes Leben**
6. **Erfolg**
7. **Spaß, Freude**
8. **Nichts, keine Ahnung**
9. **viel Geld, finanzielle Freiheit/Sicherheit**



„Glücklich zu sein, mein Hobby zum Beruf machen, weniger Zeit verschwenden (z.B. YouTube-Shorts), eine gute Zeit mit Freunden haben.“

„Viel Gesundheit, Spaß, Glück. Erfolg in meinem Berufsleben.“



„Ich wünsche mir ein erfülltes Leben in Zufriedenheit und dass ich mein Glück mit anderen teilen kann.“

„Gesundheit, Weltfrieden, gute Laune und Spaß, mehr Leichtigkeit und auch genügend Freizeit!“



„Dass wir alle gesund bleiben und kein Krieg in Österreich ist.“

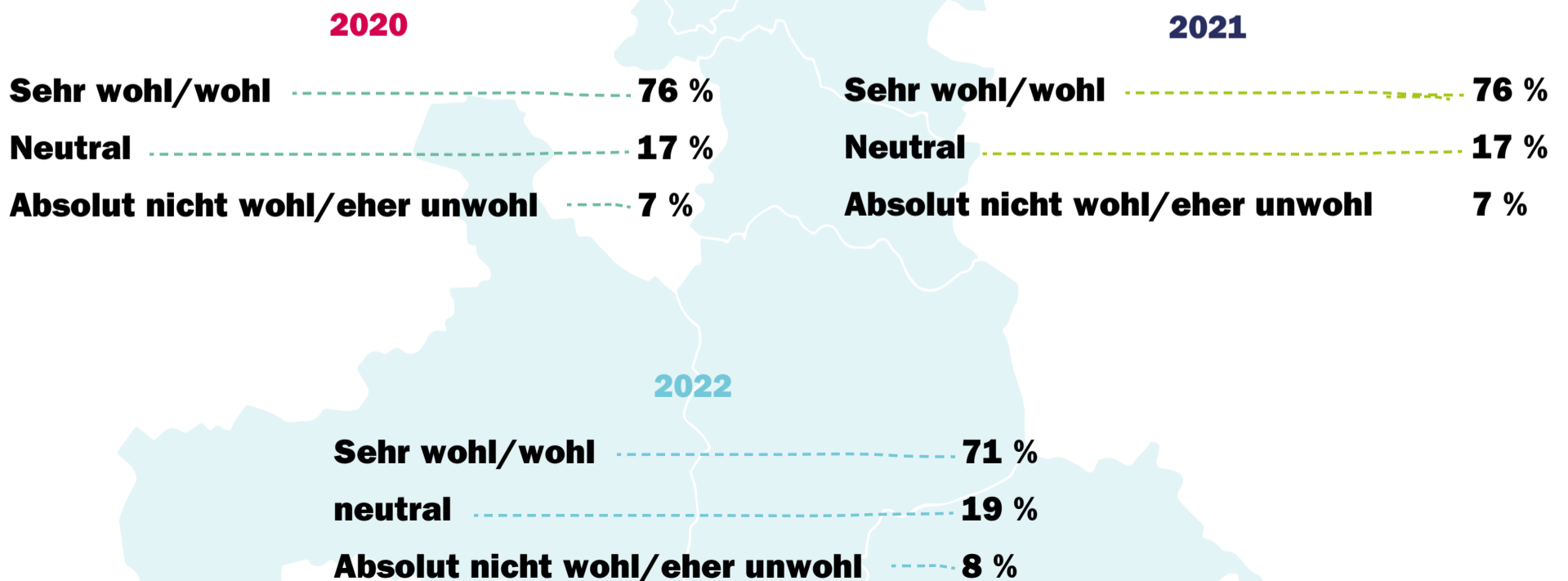
„Dass ich meine Krankheit bekämpfe und loswerde.“

„Mehr Gleichberechtigung in jeder Hinsicht, egal ob zwischen Mann und Frau im Beruf oder zwischen verschiedenen Kulturen und Ethnien im Alltag.“

„Dass wir Menschen endlich einmal bemerken, wie viel jeder einzelne eigentlich ausmacht!“



## WIE WOHL FÜHLST DU DICH IN DEINER HEIMATGEMEINDE?




## GEWICHTETER MITTELWERT NACH BEZIRKEN


2020	2021	2022
Lungau ..... 4,5	Lungau ..... 4,5	Lungau ..... 4,2
Tennengau ..... 4,3	Tennengau ..... 4,3	Flachgau ..... 4,1
Pongau ..... 4,2	Pongau ..... 4,2	Pongau ..... 4,1
Flachgau ..... 4,1	Flachgau ..... 4,1	Tennengau ..... 4,0
Pinzgau ..... 4,1	Pinzgau ..... 4,1	Pinzgau ..... 4,0
Stadt Salzburg ..... 3,9	Stadt Salzburg ..... 3,9	Salzburg Stadt ..... 3,8

## WAS WÜNSCHT DU DIR IN DEINER GEMEINDE, DAMIT DU DICH WOHLER FÜHLST?

(geclustert + nach Anzahl gereiht)




2020

- Mehr Freizeitangebote/  
Angebot für Jugendliche 
- Offenheit (weniger Rassismus,  
Gleichberechtigung, Akzeptanz, Toleranz)
- Orte für Jugendliche (Treffpunkte, Cafés,  
Lokale auch ohne Konsumzwang,  
Jugendzentrum)
- Bessere Öffis
- Mehr Zusammenhalt in der Gemeinde
- Mehr Freunde/soziale Kontakte/Gleichgesinnte
- Besseres bzw. überhaupt ein Nachtleben
- Mehr Einkaufsmöglichkeiten
- Einbindung/Mitbestimmung im  
Gemeindegesehen
- Bessere/schönere Zukunft (Ausbildung, Jobs,  
leistbares Wohnen, digitale Infrastruktur)
- Höhere Sicherheit
- Umweltfreundlichkeit,  
Bekämpfung der Klimaveränderung

2021

- Mehr Freizeitangebote/  
Angebot für Jugendliche
- Offenheit (weniger Rassismus,  
Gleichberechtigung, Akzeptanz, Toleranz)
- Orte für Jugendliche (Treffpunkte, Cafés,  
Lokale auch ohne Konsumzwang,  
Jugendzentrum)
- Bessere Öffis
- Mehr Zusammenhalt in der Gemeinde
- Mehr Freunde/soziale Kontakte/Gleichgesinnte
- Besseres bzw. überhaupt ein Nachtleben
- Mehr Einkaufsmöglichkeiten
- Einbindung/Mitbestimmung im  
Gemeindegesehen
- Bessere/schönere Zukunft (Ausbildung,  
Jobs, leistbares Wohnen, digitale Infrastruktur)
- Höhere Sicherheit
- Umweltfreundlichkeit,  
Bekämpfung der Klimaveränderung



2022

1. Mehr Freizeitmöglichkeiten / mehr Angebote für junge Menschen
2. Mehr Öffentliche Verkehrsmittel / Höhere Frequenzen
3. Mehr Toleranz / Akzeptanz / Verständnis / Respekt / Vielfalt / Höflichkeit
4. Mehr Mitsprache / mehr Einbindung von Jugendlichen
5. Sportplatz (Fußball, Volleyball etc.)
6. Bessere Infrastruktur / Straßen / Schneeräumung
7. Umwelt- und Naturschutz / Nachhaltigkeit
8. Mehr Sicherheit / weniger Gewalt / weniger Drogen
9. Mehr Einkaufsmöglichkeiten (Lebensmittel, Bekleidung etc.)
10. Mehr Zusammenhalt / Gemeinschaft
11. Mehr Plätze für Jugendliche im öffentlichen Raum / konsumfreie Räume
12. Mehr Fortgeh-Möglichkeiten

