

SALZBURGER JUGENDREPORT

VERGLEICH DER ERGEBNISSE VON 2020 UND 2021

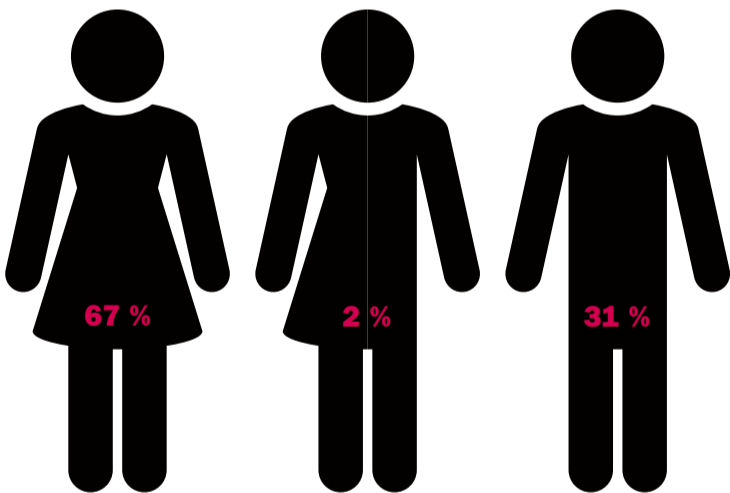
2020

Laufzeit: 4. November 2020 – 13. Jänner 2021
Zielgruppe: Jugendliche von 12 bis 20 Jahren, die im Bundesland Salzburg leben
Durchführung: ausschließlich online und anonym via digitalem Fragebogen
Teilnehmer:innen: 1.497 junge Salzburger:innen

2021

Laufzeit: 22. Oktober 2021 bis 16. Jänner 2022
Zielgruppe: Jugendliche von 12 bis 20 Jahren, die im Bundesland Salzburg leben
Durchführung: ausschließlich online und anonym via digitalem Fragebogen
Teilnehmer:innen: 1.848 junge Salzburger:innen

TEILNEHMER:INNEN-STRUKTUR 2020



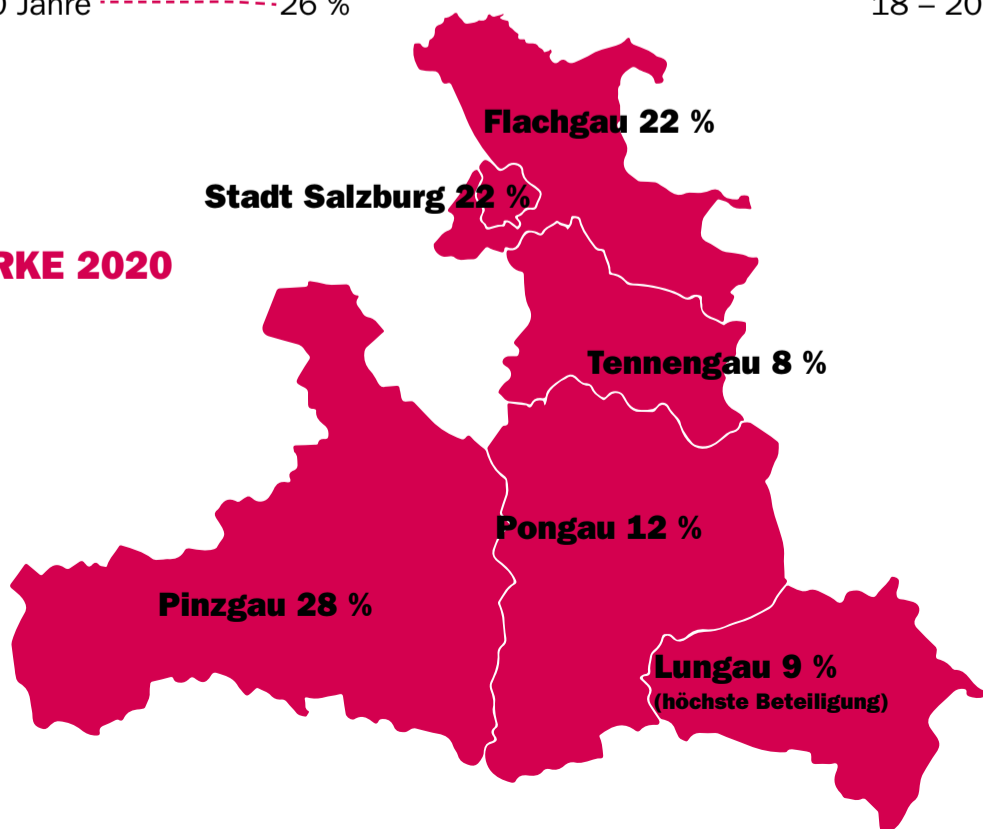
12 – 14 Jahre 31 %
 15 – 17 Jahre 43 %
 18 – 20 Jahre 26 %

TEILNEHMER:INNEN-STRUKTUR 2021

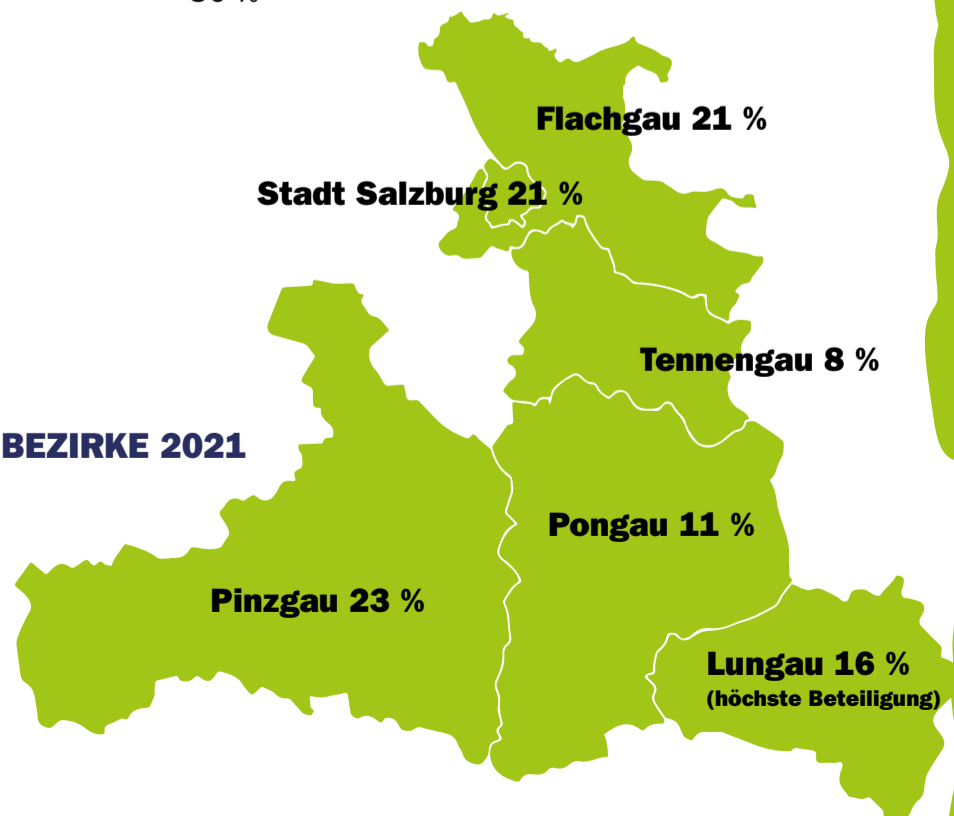


12 – 14 Jahre 24 %
 15 – 17 Jahre 46 %
 18 – 20 Jahre 30 %

BEZIRKE 2020



BEZIRKE 2021



TÄTIGKEITEN 2020

Schüler:in	79 %
Lehrling	10 %
Arbeiter:in, Angestellte:r	5 %
Student:in	3 %
arbeitssuchend	2 %
Selbstständige:r	0,3 %

TÄTIGKEITEN 2021

Schüler:in	70 %
Lehrling	17 %
Arbeiter:in, Angestellte:r	7 %
Student:in	4 %
arbeitssuchend	2 %
Selbstständige:r	0 %



TOP 5 FREIZEITBESCHÄFTIGUNGEN 2020

Freund:innen treffen	80 %
Soziale Medien nutzen	72 %
Musik hören	63 %
Fernsehen, Netflix & Co	59 %
Sport machen	54 %

TOP 5 FREIZEITBESCHÄFTIGUNGEN 2021

Freund:innen treffen	75 %
Soziale Medien nutzen	65 %
Fernsehen, Netflix & Co	56 %
Musik/Podcast hören	54 %
Sport machen	51 %



MÄNNLICH

WEIBLICH

Freund:innen treffen	66 %	86 %
Soziale/digitale Medien	64 %	76 %
Sport	62 %	52 %
Youtube schauen	60 %	
Computerspiele	59 %	
Musik hören	54 %	66 %
Fernsehen, Netflix & Co		62 %
Einkaufen/shoppen		51 %



MÄNNLICH

WEIBLICH

Freund:innen treffen	66 %	82 %
Soziale Medien nutzen	57 %	72 %
Youtube schauen	56 %	
Sport	55 %	
Computerspiele	52 %	
Fernsehen, Netflix & Co		62 %
Musik hören		60 %
Faulenzen, chillen		56 %



TOP 5 SPORTARTEN 2020

Skifahren/Snowboarden	50 %
Schwimmen	44 %
Rad fahren	43 %
Joggen/Laufen/Trailrunning	32 %
Volleyball	27 %

5 % geben an KEINEN Sport zu machen.

TOP 5 SPORTARTEN 2021

Skifahren/Snowboarden	48 %
Rad fahren	36 %
Schwimmen	36 %
Wandern, Bergsport (Bewegung in der Natur)	33 %
Workouts/Calisthenics/Krafttraining	25 %

6 % geben an KEINEN Sport zu machen.

TOP 5 SPORTARTEN NACH GESCHLECHT 2020

MÄNNLICH



1. Skifahren/Snowboarden
2. Fußball
3. Schwimmen
4. Biken
5. Joggen/Laufen/Trailrunning

WEIBLICH



1. Ski fahren/Snowboarden
2. Schwimmen
3. Rad fahren
4. Joggen/Laufen/Trailrunning
5. Tanzen



TOP 5 SPORTARTEN NACH GESCHLECHT 2021

MÄNNLICH



1. Skifahren/Snowboarden
2. Rad fahren
3. Fußball
4. Schwimmen
5. Wandern

WEIBLICH



1. Ski fahren/Snowboarden
2. Schwimmen
3. Wandern
4. Rad fahren
5. Workouts, Calisthenics



TOP 5 MUSIKRICHTUNGEN 2020

Popmusik	64 %
Hip-Hop	34 %
Rock	27 %
Deutschap	24 %
Weltmusik	20 %

Popmusik ist insgesamt auf Platz 1 der beliebtesten Musikrichtungen; bei den Mädchen hören über 73 % Popmusik, bei den Burschen 45 %. Gangsta-Rap ist hingegen bei den Mädchen nur auf Platz 15 und bei den Burschen auf Platz 5. Volksmusik ist sowohl bei den Burschen als auch den Mädchen jeweils auf Platz 6 – im Zentralraum auf Platz 8 und im Innergebirg auf Platz 5.

TOP 5 MUSIKRICHTUNGEN 2021

Popmusik	58 %
Hip-Hop	35 %
Deutschap	29 %
Rock	28 %
Volksmusik	20 %




Über zwei Drittel der weiblichen Teilnehmerinnen hören am liebsten „Popmusik“; bei den männlichen Teilnehmern sind es knapp über 40 %. Die Top 5 sind bei beiden Geschlechtern ident. Bei den sonstigen Nennungen sind vor allem diverse ausdifferenzierte Bezeichnungen von „Rap“ (20 Nennungen) und von Balkanmusik (13 Nennungen) auffallend. Weltmusik“ ist im Jugendreport 2021 mit „= exotischer Musikstil“ ergänzt worden.

WAS IST DIR IN DEINEM LEBEN WICHTIG?

TOP 6 – 2020

1. Familie
2. Gesundheit
3. Freiheit
4. Freunde
5. Spaß
6. Sicherheit



TOP 6 – 2021

1. Spaß
2. Freiheit
3. Gesundheit
4. Familie
5. Freunde
6. Sicherheit



MÄNNLICH

Familie
Freiheit
Gesundheit
Spaß
Freunde

WEIBLICH

Gesundheit
Familie
Freiheit
Freunde
Sicherheit

MÄNNLICH

Spaß
Familie
Gesundheit
Freiheit
Freunde

WEIBLICH

Gesundheit
Spaß
Freiheit
Familie
Freunde


DIE 5 FLOPS

16. Sexualität
17. Schönheit
18. Beliebtheit
19. Bekanntheit
20. Anzahl der Follower



DIE 5 FLOPS

16. Schönheit
17. Sexualität
18. Beliebtheit
19. Bekanntheit
20. Anzahl der Follower



ANGENOMMEN DU HÄTTEST PROBLEME UND SORGEN, WER WÜRD DICH UNTERSTÜTZEN?

2020

Familie	88 %
Freund:innen	86 %
Partner:in	29 %
Vereinskolleg:innen	9 %
Arbeitskolleg:innen	6 %
(Beratungs-)Lehrer:innen	6 %
(Sport-)Trainer:in	6 %
Niemand	4 %
Sonstiges	3 %
Schulsozialarbeiter:innen	3 %
JUZ-Betreuer:innen	2 %
Beratungseinrichtungen	2 %

HÄUFIGSTE ANTWORTEN NACH ALTER

12 – 14 Jahre:

Familie, Freund:innen, Partner:in, Lehrer:in, Trainer:in

15 – 17 Jahre:

Freund:innen, Familie, Partner:in, Lehrer:in, Trainer:in

18 – 20 Jahre:

Freund:innen, Familie, Partner:in, Vereinskolleg:innen, Arbeitskolleg:innen

WELCHE THEMEN MACHEN DIR SORGEN?

1. Krankheiten	63 %
2. Klimaveränderung	62 %
3. Stress & Druck	59 %
4. Krieg	55 %
5. Einsamkeit	40 %
6. Geldnot	38 %
7. Arbeitslosigkeit	38 %
8. Ausbildung	30 %
9. Konflikte	28 %
10. Ausgrenzung	28 %
11. Überwachung	25 %
12. Flüchtlingsbewegungen	25 %
13. Politik	24 %
14. Wohnen	24 %
15. Familie	20 %

2021

Familie	83 %
Freund:innen	82 %
Partner:in	33 %
Psycholog:in, Psychotherapeut:in	11 %
Arbeitskolleg:innen	9 %
Vereinskolleg:innen	8 %
(Beratungs-)Lehrer:innen	7 %
Niemand	7 %
(Sport-)Trainer:in	5 %
Beratungseinrichtungen (z.B. kija...)	2 %
Schulsozialarbeiter:innen	2 %
JUZ-Betreuer:innen	2 %
Sonstiges	3 %

HÄUFIGSTE ANTWORTEN NACH ALTER

12 – 14 Jahre:

Familie, Freund:innen, Partner:in, Lehrer:in, Niemand

15 – 17 Jahre:

Freund:innen, Familie, Partner:in, Psycholog:in, Lehrer:in

18 – 20 Jahre:

Freund:innen, Familie, Partner:in, Arbeitskolleg:in, Psycholog:in

WELCHE THEMEN MACHEN DIR SORGEN?

1. Klimawandel	59 %
2. Stress & Druck	54 %
3. Krankheiten	53 %
4. Krieg	44 %
5. Schule/Ausbildung/Studium	44 %
6. Geldnot	38 %
7. Einsamkeit	35 %
8. Politik	32 %
9. Arbeitslosigkeit	30 %
10. Probleme in der Familie	28 %
11. Wohnen	27 %
12. Ausgrenzung	27 %
13. Gewalt	27 %
14. Flüchtlingsbewegungen	24 %
15. Überwachung	24 %

WAS WÜNSCHT DU DIR VOM LEBEN?

**2020: 982 Antworten wurden
in 10 Kategorien geclustert
(Reihung nach Häufigkeit)**

- 1. Eigenes (psychisches) Wohlbefinden
(Glück, Gesundheit, Zufriedenheit,
Spaß, kein Stress, Selbsterfüllung)**
- 2. Gerechtigkeit (Gleichberechtigung,
Sicherheit, Frieden, Freiheit, Respekt)**
- 3. Gute, schöne Zukunft**
- 4. Ende der Pandemie**
- 5. Persönliche Wünsche (Abschluss
von Ausbildungen, Traumberufe etc.)**
- 6. Familie und Partnerschaft**
- 7. Erfolg (beruflich, materiell, ideell)**
- 8. Dass es so bleibt wie es ist.**
- 9. Umweltschutz/Klima**

„Mehr Freiheit, durch die Corona Pandemie geht meine Jugend den Bach runter, wir feiern zwar trotz Ausgangsbeschränkungen/Lockdown etc., trotzdem wäre es mir wichtig, dass Clubs offen haben.“

„Dass ich endlich wieder richtig glücklich sein kann, dass mein Bruder wieder gesund wird, dass ich einen Beruf finde, der mir Spaß macht und dass die Liebe nicht mehr so weh tut.“


„Natürlich Weltfrieden, Heilmittel für alle Krankheiten und eine Welt ohne Vorurteile, aber am meisten wünsche ich mir, dass ich ein Leben führen kann, das mehr positive als negative Ereignisse hat.“

„Dass ich und meine Familie noch sehr lange glücklich und gesund leben können und dass die Politik endlich etwas gegen den Klimawandel unternimmt. Außerdem möchte ich, dass Corona so schnell wie möglich aufhört...“

„Glücklich sein zu können. Ich möchte mein altes Ich wieder zurück, das sich nicht täglich in den Schlaf heult, weil es ihm/ihr Scheiße geht. Das sofort sagt, dass es ihm/ihr nicht gut geht. Das glücklich ist und nicht so tun muss, als wäre er/sie glücklich, weil meine Familie der Meinung ist, Depressionen und Trauer gibt es in meinem Alter nicht.“

**2021: Insgesamt wurden 1939 „Wünsche ans Leben“
formuliert. „Gesundheit“, „glücklich sein“ und
„eigene Familie, Partnerschaft“ bilden die Top 3.**

- 1. Gesundheit**
- 2. Glücklich sein**
- 3. Eigene Familie gründen, Partnerschaft**
- 4. Zufriedenheit, erfülltes Leben**
- 5. Erfolg**
- 6. Spaß, Freude**
- 7. Geld, finanzielle Freiheit/Sicherheit**
- 8. Faires, tolerantes, gerechtes Miteinander,
Gleichberechtigung**
- 9. (Gute) Freunde**



WIE WOHL FÜHLST DU DICH IN DEINER HEIMATGEMEINDE?

2020

Sehr wohl/wohl	76 %
Neutral	17 %
Absolut nicht wohl/eher unwohl	7 %

2021

Sehr wohl/wohl	76 %
Neutral	17 %
Absolut nicht wohl/eher unwohl	7 %

GEWICHTETER MITTELWERT NACH BEZIRKEN

Lungau	4,5
Tennengau	4,3
Pongau	4,2
Flachgau	4,1
Pinzgau	4,1
Stadt Salzburg	3,9

GEWICHTETER MITTELWERT NACH BEZIRKEN

Lungau	4,5
Tennengau	4,3
Pongau	4,2
Flachgau	4,1
Pinzgau	4,1
Stadt Salzburg	3,9

WAS WÜNSCHT DU DIR IN DEINER GEMEINDE, DAMIT DU DICH WOHLER FÜHLST?

(geclustert + nach Anzahl gereiht)

- Mehr Freizeitangebote/
Angebot für Jugendliche
- Offenheit (weniger Rassismus,
Gleichberechtigung, Akzeptanz, Toleranz)
- Orte für Jugendliche (Treffpunkte, Cafés,
Lokale auch ohne Konsumzwang,
Jugendzentrum)
- Bessere Öffis
- Mehr Zusammenhalt in der Gemeinde
- Mehr Freunde/soziale Kontakte/Gleichgesinnte
- Besseres bzw. überhaupt ein Nachtleben
- Mehr Einkaufsmöglichkeiten
- Einbindung/Mitbestimmung im
Gemeindegesehen
- Bessere/schönere Zukunft (Ausbildung, Jobs,
leistbares Wohnen, digitale Infrastruktur)
- Höhere Sicherheit
- Umweltfreundlichkeit,
Bekämpfung der Klimaveränderung

- Mehr Freizeitangebote/
Angebot für Jugendliche
- Offenheit (weniger Rassismus,
Gleichberechtigung, Akzeptanz, Toleranz)
- Orte für Jugendliche (Treffpunkte, Cafés,
Lokale auch ohne Konsumzwang,
Jugendzentrum)
- Bessere Öffis
- Mehr Zusammenhalt in der Gemeinde
- Mehr Freunde/soziale Kontakte/Gleichgesinnte
- Besseres bzw. überhaupt ein Nachtleben
- Mehr Einkaufsmöglichkeiten
- Einbindung/Mitbestimmung im
Gemeindegesehen
- Bessere/schönere Zukunft (Ausbildung,
Jobs, leistbares Wohnen, digitale Infrastruktur)
- Höhere Sicherheit
- Umweltfreundlichkeit,
Bekämpfung der Klimaveränderung

